



peg+cat

Piratas + Melocotones

Un Juego de Mesa PEG + CAT para 2-4 jugadores. ¡A los piratas les encantan los melocotones! ¡A Peg y a Cat también! ¡Y los melocotones en la Isla Pirata son los más dulces y jugosos! Así que ayuda a Peg, a Cat y a los Piratas a recolectar tantos melocotones como puedan antes de que caiga el sol. ¡Pero ten cuidado con el hambriento Big Mouth y con una banda de monos furtivos que roban bocadillos y meriendas!

Construye el Juego

¡Es fácil crear tu propio juego de mesa Fiesta de Melocotones en casa!

Colecta los Materiales:

- Una caja de cereal vacía (o una carpeta de archivos con pestañas o un cartón delgado)
- Tijera
- Clip de papel
- Cinta adhesiva transparente
- Cinta adhesiva 'Masking' u otro tipo de cinta adhesiva gruesa
- Pegamento o barra de pegamento
- Impresiones del juego de mesa incluidos aquí

Prepara las Piezas:


1. Recorta la parte de enfrente o la de atrás de la caja de cereal.
2. Pega la hoja impresa con la ruleta, los personajes y el bloqueador solar al cartón (las barras de pegamento funcionan mejor para este paso). Aliza cualquier burbuja.
3. Cuando el pegamento se haya secado, usa tijeras para recortar la base giratoria (la parte cuadrada), la flecha giratoria, las piezas del personaje, los estabilizadores (para sostener las piezas del personaje), el bloqueador solar y los melocotones.

Construye la Ruleta:

1. Despliega un clip de papel como se muestra aquí.
2. Utiliza el extremo puntiagudo para hacer agujeros en el centro de la base de la ruleta y de la flecha.
3. Empuja el extremo del clip de papel desplegado primero a través de la flecha, luego dentro de la base giratoria.
4. Asegura el extremo del clip a la parte inferior de la base con cinta adhesiva u otra cinta adhesiva resistente.
5. Prueba la ruleta moviendo la flecha con tu dedo para asegurarte de que gire fácilmente.



de



Encuentre más juegos y actividades en pbskidsforparents.org



Este documento puede imprimirse con fines personales y no comerciales. Los contenidos de esta actividad fueron creados bajo fondos del Departamento de Educación. Aun así, este contenido no necesariamente representa la póliza del Departamento de Educación, y no deberían de asumir el respaldo del Gobierno Federal. [PR/Award No. U295A100025, CFDA No. 84.295A] • PBS KIDS y el logotipo de PBS KIDS son marcas comerciales propiedad de Public Broadcasting Service. A utilizarse con permiso. • PEG + CAT © 2013, Feline Features LLC. Todos los derechos reservados. Disponible por la Corporation for Public Broadcasting, una corporación privada financiada por el pueblo estadounidense.



Arma las Piezas de Juego:

Puedes dejar a tus personajes acostados sobre el tablero. Pero si deseas mantenerlos parados:

1. Utiliza tijeras para hacer un pequeño corte entre los pies de cada uno.
2. Haz otro pequeño corte en cada "estabilizador" rectangular.
3. Conecta un estabilizador en cada pieza de juego para crear una forma "+" en la base. Ahora estos deberían ponerse de pie.




Construye el Tablero del Juego::

1. Coloca las dos hojas del "Tablero del Juego" una al lado de la otra sobre una superficie plana. Alinéalos con cuidado.
2. Utiliza cinta adhesiva transparente para unir los dos lados por la mitad.
3. Coloca el bloqueador solar en el primer cuadro con un sol a la derecha del tablero. ¡Eso es todo! Ya estás listo. ¿Estás listo para jugar?

Como Jugar

Prepárate

1. Cada jugador elige una pieza de juego y la coloca en uno de los espacios de la "Feria de Compartir" en el tablero (¡uno por espacio!). Se ven así: 
2. Cada jugador recibe dos melocotones. El resto de los melocotones van al árbol en el medio del tablero.
3. Coloca el bloqueador solar en el primer cuadro con un sol a la derecha del tablero.
4. Para decidir quién va primero, cada jugador hace girar la ruleta una vez. Quien obtenga el número más alto, va primero; el juego continúa en el sentido de las agujas del reloj alrededor del tablero. Cualquiera que haga que caiga sobre el sol va primero. Si dos jugadores obtienen el mismo número, ambos toman otro turno para girar.

Encuentre más juegos y actividades en pbskidsforparents.org

Jugando el Juego

1

Un número. Si aterrizas en el mismo espacio que otro jugador, además de seguir el símbolo, toma un melocotón de cada jugador que ya esté en ese espacio. En cualquier caso, esto finaliza tu turno.



El sol. Mueve el bloqueador solar para cubrir el próximo cuadrado con un sol hacia abajo. Luego, toma otro turno.

Cuando aterrices en un espacio, mira el símbolo en él. Esto es lo que debe hacer si aterrizas en un:



Melocotón. ¡Encontraste frutas! Si el espacio muestra un melocotón, recoge un melocotón del árbol en el medio. Si muestra dos melocotones, ¡recoge dos!



Mono. ¡Oh no! ¡Un mono te arrebató uno de tus melocotones y se lo dio a otro jugador! Pasa uno de tus melocotones al jugador cuya pieza esté más cerca de la tuya en el tablero. (Cuenta el número de pasos delante y detrás de ti). En caso de empate, el melocotón pasa al jugador con menos melocotones.



Big Mouth (Boca Grande). ¡Alimenta a Big Mouth! Pon uno de tus melocotones sobre la marca de Big Mouth en el medio.



¡Feria de Compartir! Grita "¡Feria de Compartir!" A continuación, mueve las piezas de juego de todos los jugadores al espacio de la Feria de Compartir donde aterrizaste. Entonces, ¡que comience el intercambio justo! Reúna los melocotones de todos los jugadores en una pila frente a ti y dá a cada jugador un melocotón de la pila hasta que todos tengan la misma cantidad. Alimenta en el medio a Big Mouth con lo que sobre. (Nota: si todos los jugadores ya tienen la misma cantidad de melocotones, los melocotones deben recolectarse y dividirse equitativamente nuevamente).

Terminando el Juego



Continúen tomando turnos para hacer girar la flecha y moverse por el tablero hasta que ocurra una de las siguientes situaciones:

1. El bloqueador solar llega al símbolo de la luna.
2. Que ya no queden más melocotones en el medio

A este punto, todos los jugadores deben contar sus melocotones. Quien tenga más melocotones gana. Si hay un empate, ¡todos los jugadores empatados ganan!

Encuentre más juegos y actividades en pbskidsforparents.org

Ruleta y Piezas de Juego




Encuentre más juegos y actividades en pbskidsforparents.org



peg+cat

Piratas + Melocotones

Melocotones



Encuentre más juegos y actividades en pbskidsforparents.org




Este documento puede imprimirse con fines personales y no comerciales. Los contenidos de esta actividad fueron creados bajo fondos del Departamento de Educación. Aun así, este contenido no necesariamente representa la póliza del Departamento de Educación, y no deberían de asumir el respaldo del Gobierno Federal. [PR/Award No. U295A100025, CFDA No. 84.295A] • PBS KIDS y el logotipo de PBS KIDS son marcas comerciales propiedad de Public Broadcasting Service. A utilizarse con permiso. • PEG + CAT © 2013, Feline Features LLC. Todos los derechos reservados. Disponible por la Corporation for Public Broadcasting, una corporación privada financiada por el pueblo estadounidense.





peg+cat

Piratas + Melocotones



Encuentre más juegos y actividades en pbskidsforparents.org




Este documento puede imprimirse con fines personales y no comerciales. Los contenidos de esta actividad fueron creados bajo fondos del Departamento de Educación. Aun así, este contenido no necesariamente representa la póliza del Departamento de Educación, y no deberían de asumir el respaldo del Gobierno Federal. [PR/Award No. U295A100025, CFDA No. 84.295A] • PBS KIDS y el logotipo de PBS KIDS son marcas comerciales propiedad de Public Broadcasting Service. A utilizarse con permiso. • PEG + CAT © 2013, Feline Features LLC. Todos los derechos reservados. Disponible por la Corporation for Public Broadcasting, una corporación privada financiada por el pueblo estadounidense.





peg+cat

Piratas + Melocotones



Encuentre más juegos y actividades en pbskidsforparents.org



Este documento puede imprimirse con fines personales y no comerciales. Los contenidos de esta actividad fueron creados bajo fondos del Departamento de Educación. Aun así, este contenido no necesariamente representa la póliza del Departamento de Educación, y no deberían de asumir el respaldo del Gobierno Federal. [PR/Award No. U295A100025, CFDA No. 84.295A] • PBS KIDS y el logotipo de PBS KIDS son marcas comerciales propiedad de Public Broadcasting Service. A utilizarse con permiso. • PEG + CAT © 2013, Feline Features LLC. Todos los derechos reservados. Disponible por la Corporation for Public Broadcasting, una corporación privada financiada por el pueblo estadounidense.

