


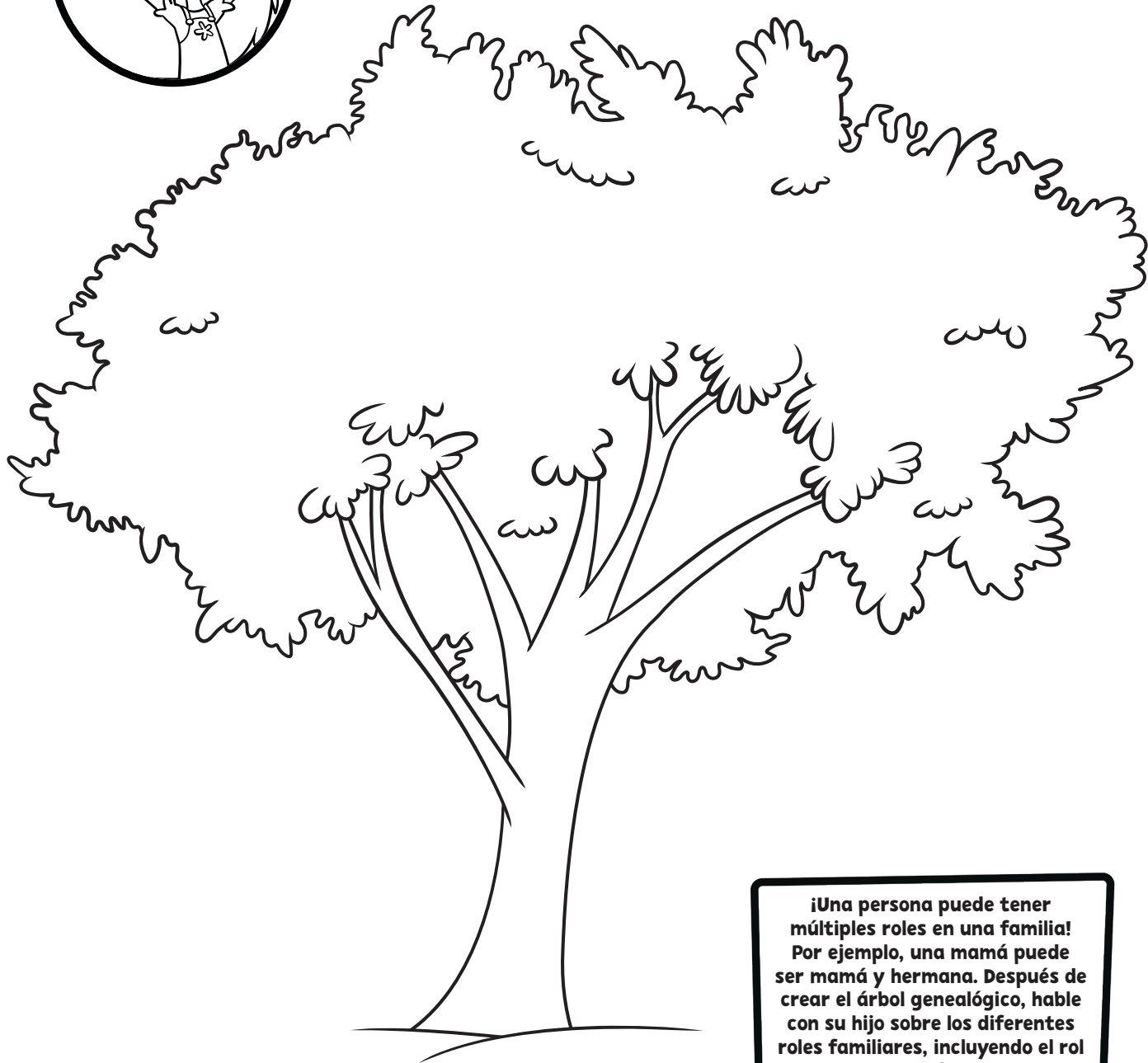


Mi árbol genealógico

¡Cada familia es diferente! Haz un árbol genealógico que muestre cómo es tu familia.



Escribe los nombres o haz dibujos de los miembros de tu familia en los círculos de la página siguiente. Luego, recórtalos, pégalos con pegamento o con cinta adhesiva en el árbol y dibuja líneas para mostrar cómo se relacionan los miembros de tu familia.



¡Una persona puede tener múltiples roles en una familia! Por ejemplo, una mamá puede ser mamá y hermana. Después de crear el árbol genealógico, hable con su hijo sobre los diferentes roles familiares, incluyendo el rol de él.

Producido por:

Encuentra más juegos y actividades en pbskids.org/rosiesrules









© Ruby Productions Inc.



Mi árbol genealógico

¿Quiénes son las personas en tu árbol genealógico? Usa los círculos a continuación para escribir los nombres de los miembros de tu familia y sus roles, o ¡puedes hacer dibujos de ellos! Luego, recórtalos y pégalos al árbol en la primera página.



Producido por:

Encuentra más juegos y actividades en pbskids.org/rosiesrules



© Ruby Productions Inc.