

Hora del cuento con títeres de palitos



Los títeres son una manera divertida de contar historias. Hagan títeres de Molly y su familia y amigos, y úsenlos para volver a contar una historia que vieron. O pueden llevar a Molly de paseo por una nueva aventura mediante la elaboración de su propia historia.


Materiales

- Imprimibles de los personajes y sus accesorios
- Tijeras
- Palitos de manualidades o lápices
- Cinta adhesiva

Un accesorio es un objeto, como un libro o una silla, que un personaje utiliza en una representación como una obra de teatro o un espectáculo de títeres. El uso de accesorios ayuda a los personajes a contar una historia.

Haz tus títeres y accesorios

1. Usa tijeras para cortar los personajes y accesorios en las siguientes páginas.
2. Coloca los recortes boca abajo sobre una mesa.
3. Pégale un palito (o lápiz) en la parte posterior de cada uno. Ponlo de modo que la mitad del palo rebase el borde inferior del papel.
4. Ahora tus títeres están listos.



Pon tus títeres en acción

¡Hay muchas maneras de jugar con tus títeres! Puedes poner a tus títeres a actuar una historia o haz que canten y bailen. También puedes aprender un nuevo hecho sobre algo que te interesa y hacer que un títere se lo explique a otro títere.

Piensa en lo que quieres que hagan tus títeres. Elige los personajes y accesorios que te ayudarán a contar tu historia. ¡Luego, haz un espectáculo de títeres! Puede ser un espectáculo que hagas tú mismo o un espectáculo que hagas con otra persona. Puedes hacer un espectáculo para tu familia o amigos. O puedes grabarlo y verlo tú mismo.

Hacer más accesorios

¡También puedes diseñar tus propios accesorios! Dibuja imágenes de otros objetos que quieras tener en las historias que cuentes con tus títeres. Recorta los objetos, fíjalos en palos de manualidades y agrégalos a tu colección de accesorios.

También puedes hacer un sencillo teatro de títeres a partir de una caja de cereales vacía. Encuentra las instrucciones aquí: <https://www.pbs.org/parents/crafts-and-experiments/mini-pencil-puppet-theater>

pbskids.org/molly

Powered by a Ready To Learn Grant



El contenido de este programa se ha desarrollado en el marco de una subvención del Departamento de Educación. No obstante, dicho contenido no representa necesariamente la política del Departamento de Educación, por lo que no se debe asumir la aprobación por parte del Gobierno Federal. El proyecto ha sido financiado por una subvención Ready To Learn (PR/AWARD No. U295A150003, CFDA No 84.295A) otorgada por el Departamento de Educación a la difusora pública, Corporation for Public Broadcasting.


El financiamiento de MOLLY DE DENALI™ ha sido provisto por una subvención de Ready To Learn del Departamento de Educación de Estados Unidos; Corporation for Public Broadcasting, una corporación privada financiada por el pueblo estadounidense; y por espectadores de la televisión pública. El financiamiento adicional ha sido posible gracias a la aportación de un crédito tributario por servicios de producción de la Provincia de Columbia Británica. El financiamiento corporativo ha sido proporcionado por el Plan de Ahorros de T. Rowe Price College y IKEA®.

MOLLY OF DENALI™ ha sido producida por GBH Kids y Atomic Cartoons en asociación con CBC Kids.


PBS KIDS y el logotipo de PBS KIDS son marcas comerciales registradas de Public Broadcasting Service. A usarse con permiso.

Molly de Denali, TM/© 2020 WGBH Educational Foundation. Todos los derechos reservados.

Títeres de palitos




Molly



Tooley

Títeres de palitos




Trini




Oscar

Títeres de palitos




Papá



Mamá

Títeres de palitos




Grandpa Nat




Suki


Títeres de palitos




Frailecillo



Salmón




Águila



Liebre



Zorro Rojo



Zorro ártico

Accesorios

