



Midiendo Esto y Aquello



Fabriquen y prueben las herramientas de medicion del Gato en el Sombrero.


¿Qué caja de cereal es más alta? ¿Eres más alto que tu amigo?

¿Que árbol es más grueso? Si quieres estar seguro, necesitas tener evidencia.

Fabriquen el sombrero del Gato y un caracol para medir y comparar todo tipo de cosas.

Materiales

- Cartulina o papel
- Sombrero imprimible del Gato
- Caracol imprimible de medicion




Creen sus propias herramientas de medicion

1. Usando cartulina, impriman el sombrero del Gato y el caracol de medicion.

Consejo

¿No tiene cartulina? ¡No importa! Tan solo pegue el sombrero del Gato y el caracol de medición a una tarjeta de felicitaciones, caja de cereal aplanada o pedazo de cartulina para que tengan mas estabilidad.

2. Corte el sombrero del Gato y construyan el caracol de medicion según las instrucciones.
3. Usen las cintas en el sombrero del Gato y los segmentos en la linea de medición de su caracol de medicion para medir el largo de varias cosas en el hogar.



¡Medir, compartir, comparar!

1. Midan el largo del sombrero del Gato usando el caracol de medicion. ¿Que tan largo es? Ahora midan el caracol de medicion usando el sombrero del Gato. ¿Que ven?
2. Encuentren otros 4 o 5 objetos que sean similares pero diferentes (por ejemplo, tipos diferentes de zapatos, vasos para beber, automóviles de juguete o sillas). Intenten predecir cuál es el más largo o corto. Usando el sombrero del Gato o el caracol de medicion, midan y comparen los largos. ¿Algo los sorprendió? ¿Por qué?
3. ¿Qué pasa si necesitan medir algo redondo? ¿Cuál sería la mejor herramienta para hacerlo? Encuentren el tronco de un árbol, una lata de comida o algo similar. Méndalo usando el sombrero del Gato y el caracol de medicion. ¿Qué ven?
4. El Gato usa su sombrero para medir y mejorar el largo de la pata de un banco cuando visita Blueprintia. Con la ayuda de sus herramientas de medicion, diseñen algo que se equilibre sobre tres o cuatro patas. Compartan su creacion con un amigo y usen el sombrero del Gato o el caracol de medicion para mostrar los detalles de su diseño.

pbskidsforparents.org



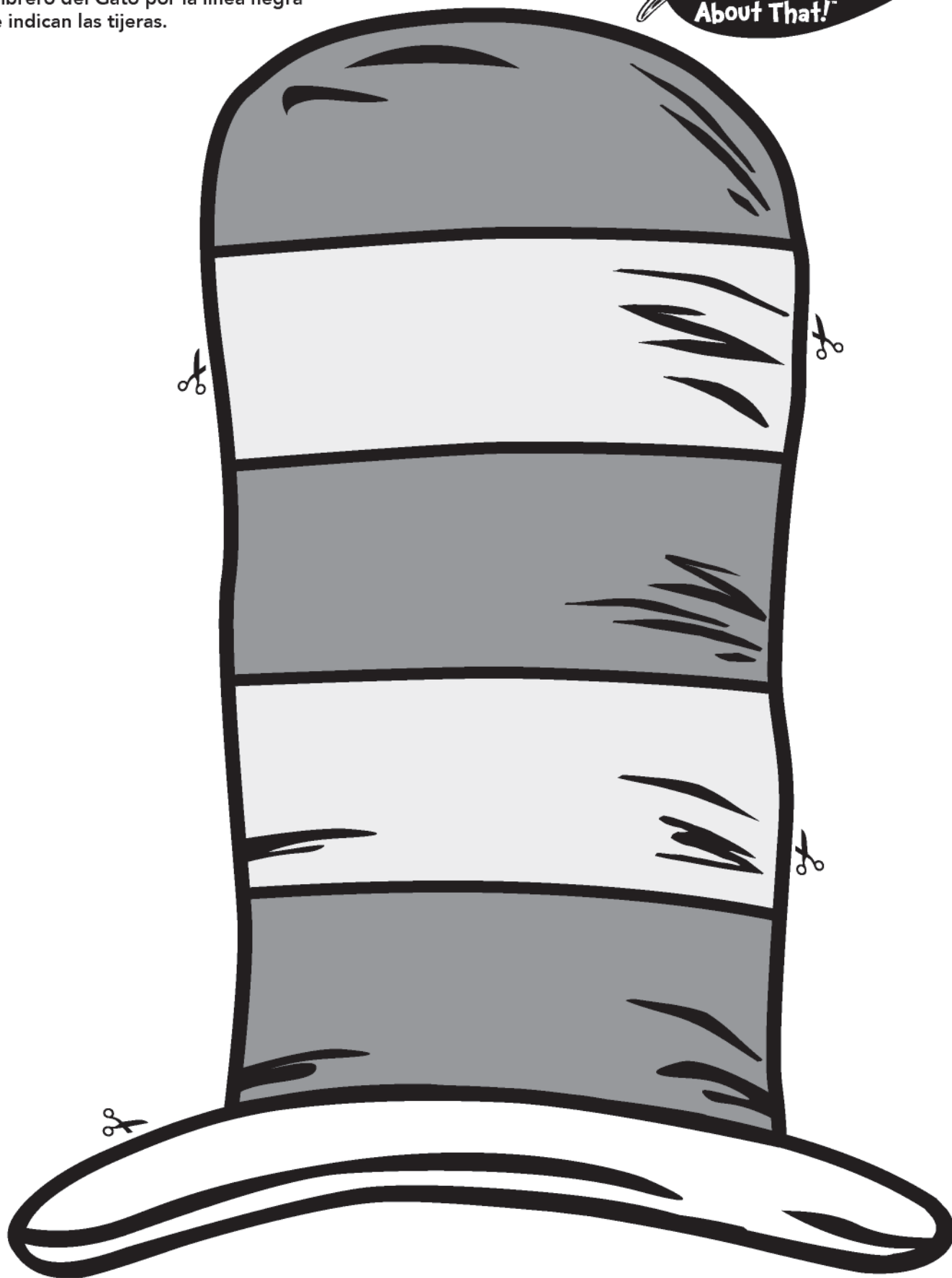
Encuentre juegos relacionados en la aplicación **GRATIS: El Gato Ensombreado Construye.**
¡Descárgue ahora!



El contenido de este documento ha sido elaborado en el marco de un acuerdo cooperativo (PR/Award no. U295A150003, CFDA N° 84.295A) del Departamento de Educación de Estados Unidos. No obstante, este contenido no representa necesariamente la política del Departamento de Educación, y usted no debe asumir el aval por parte del Gobierno Federal. THE CAT IN THE HAT KNOWS A LOT ABOUT THAT! Temporada 3 © 2017-2018 CITH Productions III Inc. Basada en la serie original de televisión creada por Portfolio Entertainment Inc. y Collingwood & Co. Dr. Seuss Books & Characters TM & © 1957, 1958 Dr. Seuss Enterprises, L.P. Todos los derechos reservados. PBS KIDS y PBS KIDS son marcas registradas de Public Broadcasting Service. Utilizadas con permiso.

El Sombrero del Gato

Con la ayuda de un adulto, corta el sombrero del Gato por la línea negra que indican las tijeras.



Caracol de Medición

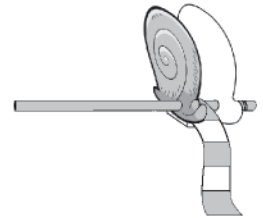


Materiales

- Tijeras
- Marcadores o crayones
- Cinta adhesiva
- Perforadora
- Lápiz sin punta

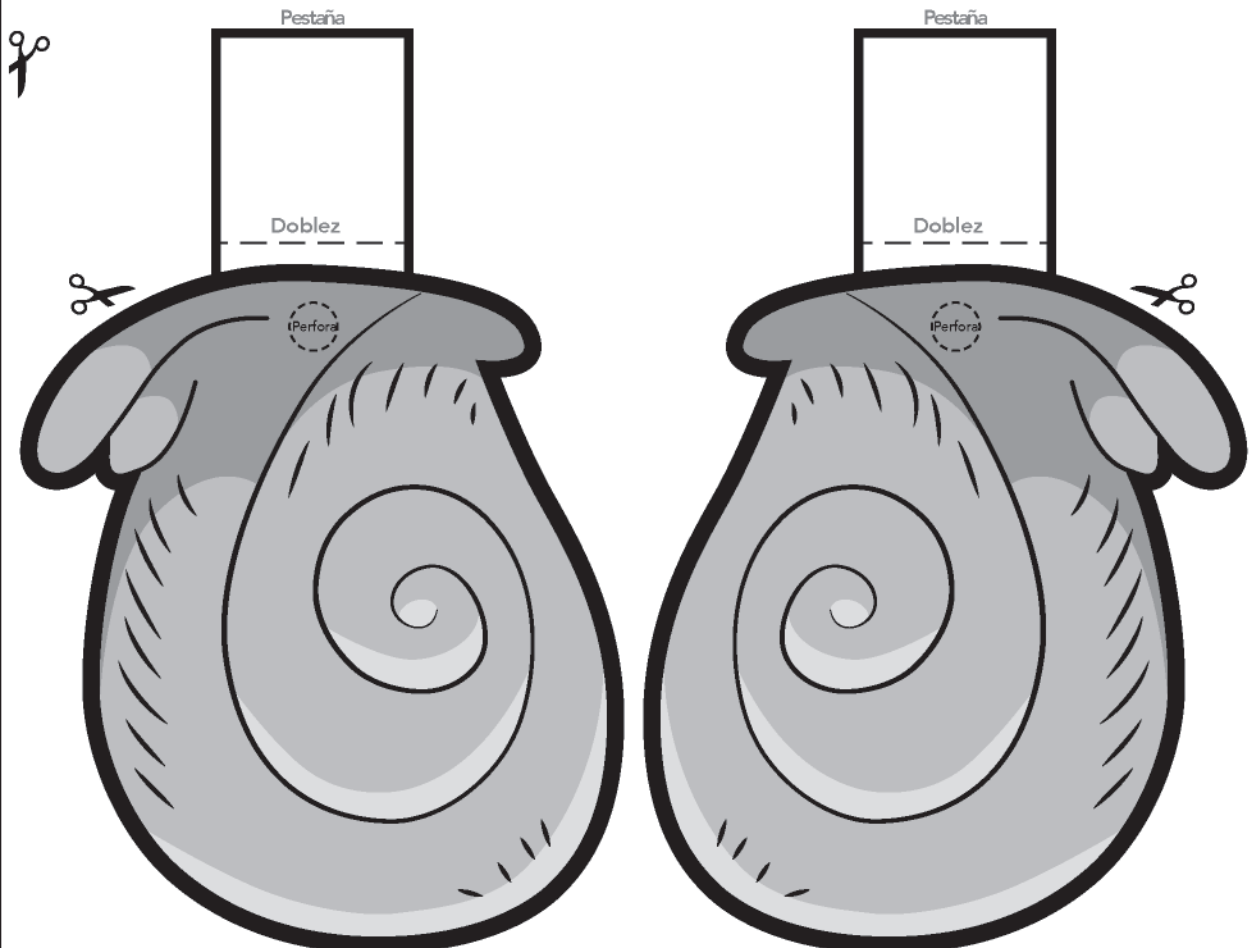
Instrucciones

1. Con la ayuda de un adulto, corta las dos mitades del cuerpo del caracol de medición y la línea de medición.
2. Une las mitades sobreponiendo las dos pestañas y pegandolas juntas con cinta.
3. Perfora agujeros en cada uno de los lados del caracol de medición según lo marcado.
4. Pasa un lápiz por los dos agujeros.
5. Pinta las líneas en la línea de medición. Usa dos colores y altérnalas.
6. Pega un extremo de la línea de medición — con los colores hacia arriba — al lápiz y enrolla la cinta de medición dándole vuelta al lápiz.
7. ¡Jala la cinta de medición y pon tu caracol de medición a trabajar!



¡Prueba y mejora!

Explora las ideas de medición en la actividad "Midiendo esto y aquello". ¿Que podría hacer que tu caracol de medición sea mejor? ¿Puedes hacer que sea más largo? ¿Y si quisieras que fuera más fácil jalarlo y que no se regrese? ¿Qué otros materiales en tu hogar podrías usar como cinta de medición?



Cinta de medición