
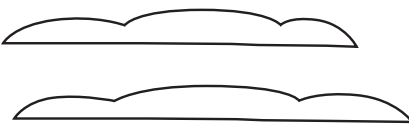





Observando nubes

Extendiendo el aprendizaje: La forma de las nubes puede indicarnos las condiciones del tiempo que podemos esperar. ¡Observa las nubes y comparte tu pronóstico del tiempo!


| Nombre de la nube | Descripción | Predicción del tiempo |
|-------------------|--|-----------------------|
| cirros | alto, difuso, fino | despejado |
| cúmulos | blanco esponjoso | despejado |
| cumulonimbos | esponjoso por arriba y oscuro por abajo, nubes grandes | tormentoso |
| estratos | bajo, gris y que cubre el cielo | lluvioso |

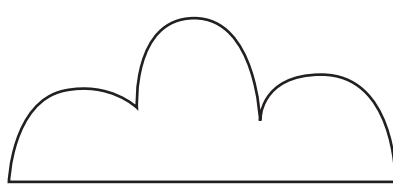
estratos



cirros



cumulonimbos



cúmulos

Dibuja aquí las nubes que ves.


cumulonimbos

Encuentra más juegos y actividades en pbskids.org/weatherhunters



Observando nubes

Cada nube tiene un nombre diferente. Observa las nubes como Lily y la familia Hunter. Recorta un marco de cartulina. En el marco, pega imágenes de cirrus, cúmulos, cumulonimbos y estratos. Sal al aire libre y mira al cielo a través del marco. ¿Qué tipo de nube coincide con las que ves en el cielo? ¿Qué notas en su forma?



Las nubes que veo parecen...

Encuentra más juegos y actividades en pbskids.org/weatherhunters